


اهم فعالیت‌های انجام شده در نه ماهه سال ۹۳
حوزه امور شهری و فضای سبز



عملکرد خدمات

شهری



آمار نه ماهه سال ۹۳										خدمات شهری
جمع کل	آذر	آبان	مهر	شهریور	مرداد	تیر	خرداد	اردیبهشت	فروردین	
۲۲۱	۲۳	۲۰	۱۵	۲۵	۳۲	۳۰	۲۱	۳۰	۲۵	جمع آوری رفع سد معبر مغازه ها - مورد
۲۰۸	۳۰	۱۸	۱۲	۲۰	۳۰	۲۵	۱۸	۲۵	۳۰	جمع آوری و رفع سد معبر بساطی ها - مورد
۲۳۱	۲۰	۱۵	۱۵	۲۵	۳۵	۳۰	۲۶	۳۰	۳۵	جمع آوری و رفع سد معبر دستفروشان - مورد
۹۷۳	۳۳	۴۰	۵۵	۱۰۰	۱۲۰	۱۳۵	۱۴۰	۱۵۰	۲۰۰	جمع آوری و رفع سد معبر ساختمانی - مورد
۲۲	۴	۰	۲	۰	۱	۴	۲	۵	۴	جمع آوری و رفع سد معبر متکدیان - مورد
۲۰۰	۱۵	۱۰	۸	۱۵	۳۵	۳۰	۱۲	۳۵	۴۰	جمع آوری و رفع سد معبر وانت بارها - مورد
۲۶	۱	۲	۱	۲	۶	۳	۲	۴	۵	جمع آوری و رفع سد و معبر چرخ دستی - مورد
۲	۱	۰	۰	۰	۰	۰	۰	۰	۱	جلوگیری از احداث بنای بدون مجوز آلونک - مورد
۳	۱	۱	۰	۰	۱	۰	۰	۰	۰	جلوگیری از احداث بنای بدون مجوز بالکن - مورد
۳	۲	۰	۰	۰	۰	۰	۰	۰	۱	جلوگیری از احداث بنای بدون مجوز زیر زمین - مورد
۱۰	۱	۱	۱	۰	۱	۲	۱	۲	۱	جلوگیری از احداث بنای بدون مجوز مغازه - مورد
۲۹	۳	۴	۳	۱۰	۳	۰	۰	۴	۲	جلوگیری از احداث بنای اضافه بر مجوز - مورد
۰	۰	۰	۰	۰	۰	۰	۰	۰	۰	جلوگیری از احداث بنای بدون مجوز کارگاه - مورد
۱۲	۲	۲	۱	۲	۱	۱	۱	۱	۱	جلوگیری از تبدیل بیلوت به مسکونی یا تجاری - مورد
۲۲	۲	۶	۱	۲	۱	۲	۴	۱	۳	جلوگیری از تبدیل مسکونی به تجاری - مورد
۲۱	۴	۳	۰	۳	۴	۱	۱	۲	۳	جلوگیری از تبدیل پارکینگ به تجاری - مورد
۱	۱	۰	۰	۰	۰	۰	۰	۰	۰	جلوگیری از سایر تبدیلات - مورد
۵۰	۵	۴	۲	۶	۷	۳	۰	۹	۱۴	جلوگیری از تخلف اجرای رای ساده صد - مورد
۰	۰	۰	۰	۰	۰	۰	۰	۰	۰	جلوگیری از تخلف تفکیک نمودن مغازه با انبار - مورد
۱	۰	۰	۱	۰	۰	۰	۰	۰	۰	جلوگیری از تخلف عدم تخریب بنای قدیمی - مورد
۲۸	۴	۲	۳	۸	۲	۱	۱	۲	۵	تخریب اضافه بنا - مورد
۴۷۳	۴۳	۴۵	۳۹	۳۸	۵۲	۵۵	۶۵	۶۹	۶۷	ابلاغ به ساختمانهای نیمه کاره جهت جمع آوری مصالح و انتقال نخاله - مورد
۱۹۷	۲۵	۲۵	۲۲	۲۶	۲۳	۳۵	۲۳	۸	۱۰	حصار کشی پیرامون کارگاه ساختمانی در دست ساخت - مورد
۱۲	۲	۱۰	۰	۰	۰	۰	۰	۰	۰	ابلاغ به واحدهای صنعتی زباله ساز برای ساماندهی دفع زباله - مورد
۹	۰	۰	۰	۲	۳	۴	۰	۰	۰	ابلاغ به صاحبان حرف در خصوص رنگ آمیزی، شستشو و ترمیم در، کرکره، سایبان و تابلو - مورد

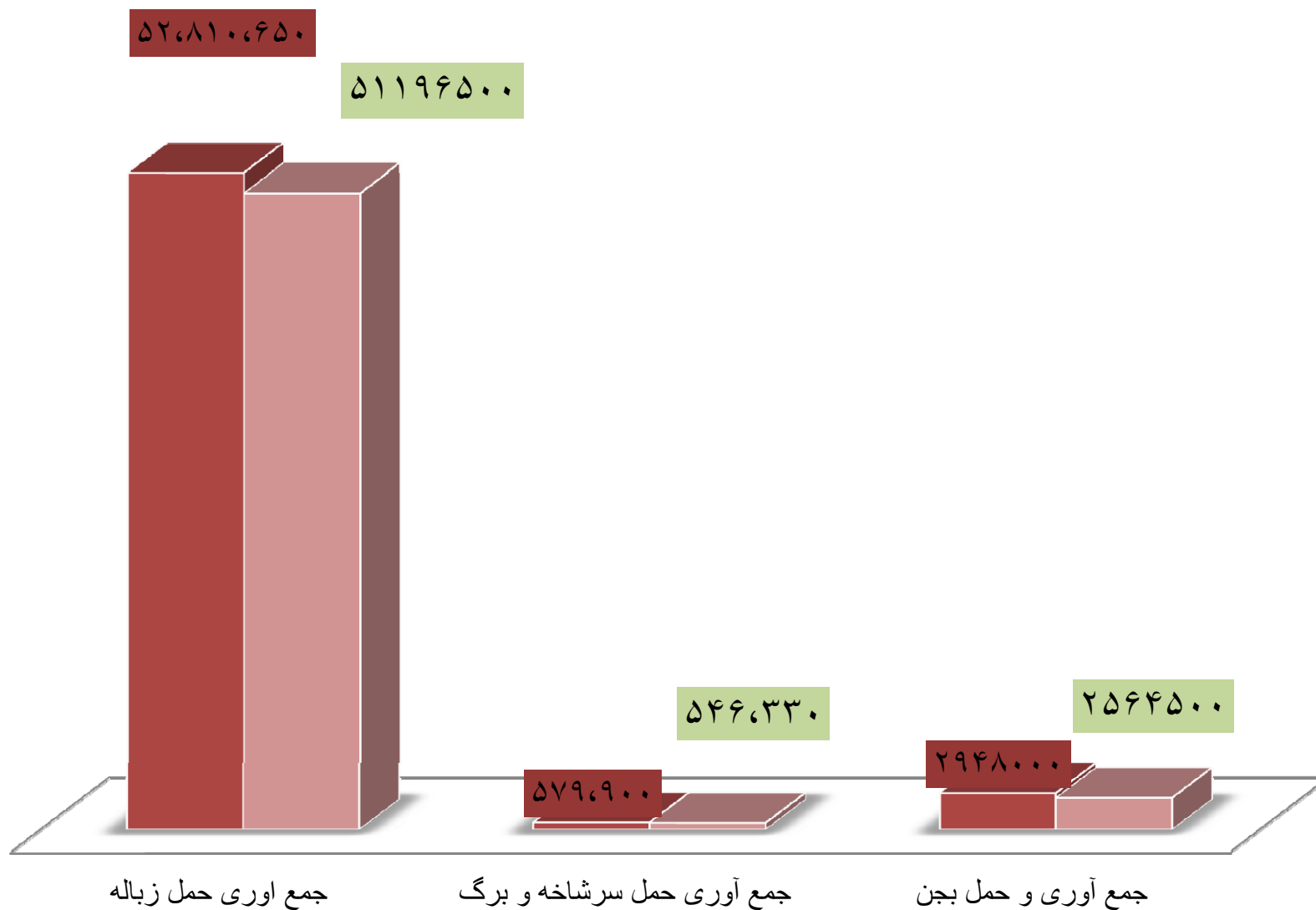
حوزه امور شهر و فضای سبز
 فعالیتهای جلوگیری از
 تخلیفات خدمات شهری
 مناطق


آمار نه ماهه سال ۹۳										خدمات شهری
جمع کل	آذر	آبان	مهر	شهریور	مرداد	تیر	خرداد	اردیبهشت	فروردین	
۶۶۸	۷۵	۷۰	۷۵	۷۰	۹۰	۱۰۰	۵۸	۶۰	۷۰	تهیه و نصب مخزن زباله مکانیزه - عدد
۶۸۴۷۵۸۵۱۰	۷۶۰۷۵۰۳۹۰	۷۶۰۸۵۰۳۹۰	۷۶۰۸۵۰۳۹۰	۷۶۰۸۵۰۳۹۰	۷۶۰۸۵۰۳۹۰	۷۶۰۸۵۰۳۹۰	۷۶۰۸۵۰۳۹۰	۷۶۰۸۵۰۳۹۰	۷۶۰۸۵۰۳۹۰	جاروب و رفت و روب - مترمربع
۱۲۳۲۲	۱۵۴۷	۱۵۲۷	۱۵۲۷	۱۴۲۷	۱۳۷۷	۱۴۲۷	۱۳۴۷	۱۳۲۷	۱۲۲۷	جمع آوری و حمل خاک و نخاله - مترمکعب
۵۱۱۹۶۵۰۰	۵۶۸۸۰۵۰۰	۵۶۸۸۰۵۰۰	۵۶۸۸۰۵۰۰	۵۶۸۸۰۵۰۰	۵۶۸۸۰۵۰۰	۵۶۸۸۰۵۰۰	۵۶۸۸۰۵۰۰	۵۶۸۸۰۵۰۰	۵۶۸۸۰۵۰۰	جمع آوری و حمل زباله - کیلوگرم
۰	۰	۰	۰	۰	۰	۰	۰	۰	۰	جمع آوری و حمل زباله بیمارستانی - کیلوگرم
۵۶۴۳۰	۵۷۰۳۲۰	۵۶۰۳۲۰	۵۵۰۳۲۰	۵۹۰۳۲۰	۶۶۰۳۰۰	۶۸۰۳۵۰	۷۱۰۳۰۰	۵۶۰۵۰۰	۵۷۰۶۰۰	جمع آوری و حمل سر شاخه و برگ - کیلوگرم
۱۴۲۶۸	۱۵۳۲	۱۶۲۲	۱۵۲۲	۱۵۷۲	۱۶۵۲	۱۶۵۲	۱۵۶۲	۱۴۹۲	۱۶۶۲	جمع آوری و حمل ضایعات شناور و زایندهات حجمی - مترمکعب
۲۵۶۴۵۰۰	۲۸۰۰۰۰۰	۲۸۱۰۰۰۰	۲۸۱۰۰۰۰	۲۸۰۰۰۰۰	۲۸۳۰۰۰۰	۲۷۸۰۵۰۰	۲۹۳۰۰۰۰	۲۸۸۰۵۰۰	۲۹۹۰۰۰۰	جمع آوری و حمل لجن - کیلوگرم
۴۶۹۰۰۰۰	۵۲۰۳۰۰	۵۲۰۳۰۰	۵۲۰۳۰۰	۵۲۰۶۰۰	۵۱۰۸۰۰	۵۱۰۸۰۰	۵۲۰۳۰۰	۵۱۰۸۰۰	۵۱۰۸۰۰	شستشوی و لایروبی انهار سرپوشیده - متر
۳۴۱	۴۹	۴۴	۳۹	۳۴	۳۴	۳۴	۳۴	۳۴	۳۹	شستشوی ایستگاههای اتوبوس بیشتر از ۱۰ متر - عدد
۲۵۴۴	۲۶۱	۲۷۱	۲۷۱	۲۸۶	۲۸۶	۲۸۶	۲۸۱	۲۹۱	۳۱۱	شستشوی ایستگاههای اتوبوس کمتر از ۱۰ متر - عدد
۴۲۸	۳۷	۴۷	۴۷	۵۲	۶۷	۴۷	۴۷	۴۷	۴۷	شستشوی پانل های تبلیغاتی و آگهی - عدد
۴۰۵	۴۵	۴۵	۴۵	۴۵	۴۵	۴۵	۴۵	۴۵	۴۵	شستشوی بل هوایی عابر پیاده - عدد
۴۱۳۱۰	۴۰۵۹۰	۴۰۵۹۰	۴۰۵۹۰	۴۰۵۹۰	۴۰۵۹۰	۴۰۵۹۰	۴۰۵۹۰	۴۰۵۹۰	۴۰۵۹۰	شستشوی بل هوایی عابر پیاده - متر
۲۵۸۵۰	۳۰۰۵۰	۲۰۸۵۰	۲۰۸۵۰	۲۰۸۵۰	۲۰۸۵۰	۲۰۸۵۰	۲۰۸۵۰	۲۰۸۵۰	۲۰۸۵۰	شستشوی پلهای هوایی فلزی سواره رو - متر
۱۳۱۱۲	۱۴۱۸	۱۴۶۸	۱۴۱۸	۱۴۱۸	۱۴۶۸	۱۴۱۸	۱۴۶۸	۱۵۱۸	۱۵۱۸	شستشوی تابلو با مساحت بالای نیم مترمربع - عدد
۸۹۸۰۰	۹۰۹۵۰	۹۰۹۰۰	۹۰۹۵۰	۱۰۰۰۰۰	۱۰۰۰۵۰	۱۰۰۰۵۰	۹۰۹۰۰	۹۰۹۵۰	۱۰۰۰۵۰	شستشوی تابلو با مساحت کمتر از نیم مترمربع - عدد
۷۶۹۷	۸۸۳	۸۳۳	۸۸۳	۹۸۳	۸۳۳	۷۸۳	۸۸۳	۸۳۳	۷۸۳	شستشوی چراغهای راهنمایی و تیرهای برق - عدد
۳۹۳۳۰۰	۴۳۷۰۰	۴۳۷۰۰	۴۳۷۰۰	۴۳۷۰۰	۴۳۷۰۰	۴۳۷۰۰	۴۳۷۰۰	۴۳۷۰۰	۴۳۷۰۰	شستشوی تجهیزات پارکی - تابلوی هشدار دهنده، تابلواعلانات، پایه چراغ، موانع U - عدد
۱۵۵۵۵۵۰	۱۷۲۰۹۰۰	۱۷۲۰۸۰۰	۱۷۲۰۹۰۰	۱۷۲۰۹۰۰	۱۷۲۰۸۰۰	۱۷۲۰۸۰۰	۱۷۲۰۸۰۰	۱۷۲۰۸۵۰	۱۷۲۰۸۰۰	شستشوی جداول خیابانها و رفیوزها - متر
۸۵۰۰	۹۰۰	۹۵۰	۹۵۰	۹۵۰	۹۵۰	۹۵۰	۹۵۰	۹۵۰	۹۵۰	شستشوی سطولهای زباله - عدد
۵۹۸۵۰	۶۶۵۰	۶۶۵۰	۶۶۵۰	۶۶۵۰	۶۶۵۰	۶۶۵۰	۶۶۵۰	۶۶۵۰	۶۶۵۰	شستشوی علائم ترافیکی - عدد
۶۹۳۲۰۰	۷۷۰۰۰۰	۷۷۰۰۰۰	۷۷۰۲۰۰	۷۷۰۰۰۰	۷۷۰۰۰۰	۷۷۰۰۰۰	۷۷۰۰۰۰	۷۷۰۰۰۰	۷۷۰۰۰۰	شستشوی گاردریل - متر
۴۷۰۵۰۰	۵۲۰۰۰۰	۵۲۰۰۰۰	۵۲۰۰۰۰	۵۲۰۵۰۰	۵۲۰۵۰۰	۵۲۰۰۰۰	۵۲۰۵۰۰	۵۲۰۵۰۰	۵۲۰۵۰۰	شستشوی نرده ترافیکی لوله ای و نبشی ساده و ترکیبی - متر
۵۳۲۰	۷۸۰	۷۸۰	۶۸۰	۵۸۰	۵۳۰	۴۸۰	۵۸۰	۴۸۰	۴۴۰	شستشوی نیمکتهای کنارخیابان - عدد
۱۲۳۱۲۰۰۰	۸۴۸۰۰۰۰	۱۰۴۳۳۰۰۰۰	۱۰۴۳۳۰۰۰۰	۱۰۴۳۳۰۰۰۰	۱۰۴۳۳۰۰۰۰	۱۰۴۳۳۰۰۰۰	۱۰۴۳۳۰۰۰۰	۱۰۴۳۳۰۰۰۰	۱۰۴۳۳۰۰۰۰	شستشوی معابر - مترمربع
۱۱۲۷۹۸	۱۲۰۵۹۲	۱۲۰۵۹۲	۱۲۰۵۹۲	۱۲۰۵۹۲	۱۲۰۵۹۲	۱۲۰۵۹۲	۱۲۰۴۸۲	۱۲۰۴۶۲	۱۲۰۴۱۲	شستشوی مخازن زباله مکانیزه - عدد
۰	۰	۰	۰	۰	۰	۰	۰	۰	۰	حمل برف جمع آوری شده - مترمکعب

حوزه امور شهر و فضای سبز
 خدمات شهری و نظافت
 خدمات شهری مناطق

نمودار مقایسه ای عملکرد خدمات شهری (کیلوگرم)

■ نه ماهه ۹۲ ■ نه ماهه ۹۳





عملکرد فضای سبز



نه ماهه سال ۱۳۹۳

فضای سبز

جمع کل	آذر	آبان	مهر	شهریور	مرداد	تیر	خرداد	اردیبهشت	فروردین	
۲۷۷,۲۸۰	۲۰,۷۵۰	۲۲,۶۰۰	۳۰,۷۰۰	۲۵,۲۰۰	۲۱,۳۰۰	۳۰,۴۷۰	۲۰,۴۶۰	۳۰,۴۰۰	۲۵,۲۰۰	اجرای خطوط تراز و کورت بندی - مترمربع
۱,۸۸۰	۲۱۰	۱۶۰	۱۶۰	۱۸۰	۱۵۰	۲۱۵	۲۲۵	۳۷۰	۲۰۰	کاشت درخت - اصله
۲۶,۱۱۰	۲,۲۲۰	۳,۴۸۰	۳,۲۰۰	۲,۲۵۰	۲,۶۰۰	۲,۳۴۰	۲,۷۲۰	۳,۰۵۰	۴,۱۵۰	کاشت درختچه - اصله
۵۰۲	۵۰	۱۰۰	۷۰	۵۰	۶۰	۵۲	۶۰	۰	۶۰	تهیه و نصب وسایل بازی - عدد
۳۵	۰	۰	۱۰	۱۵	۰	۰	۵	۰	۵	تهیه و نصب سطل زباله - عدد
۳۷۴	۱۲	۳۲	۱۰	۵۰	۶۰	۱۰۵	۲۵	۱۰	۷۰	تهیه و نصب نیمکت و سکو - عدد
۲۰,۳۳۰	۱,۷۱۰	۲,۶۲۰	۲,۵۵۰	۲,۰۰۰	۲,۳۰۰	۲,۰۰۰	۲,۳۰۰	۲,۷۵۰	۲,۱۰۰	حذف تنه جوش و پاچوش - اصله
۳,۵۳۰	۱۵۰	۱۰۰	۲۵۰	۱۰۰	۱۸۰	۲۵۰	۸۰۰	۱۲۰۰	۵۰۰	حذف سرگل نهج - مترمربع
۱۸۸	۲۰	۲۰	۵۰	۳	۰	۲	۲۳	۳۵	۳۵	خرید بذر - کیلوگرم
۱۱۲	۲	۲	۳	۸	۹	۱۰	۲۴	۳۲	۲۳	سمپاشی - سم خالص مصرفی - لیتر
۲,۸۱۰	۲۰۰	۲۸۰	۲۰۰	۲۷۰	۳۱۰	۳۰۰	۴۲۰	۴۲۰	۴۱۰	ترون کاری - مترمربع
۲۲۶	۸	۳۳	۳۰	۲۱	۳۰	۲۷	۲۵	۲۲	۳۰	قطع اشجار - اصله
۱۱,۹۱۰	۱,۶۶۰	۱,۰۴۰	۱,۰۷۵	۹۱۰	۱۱۲۰	۱۷۱۰	۱۲۰۰	۱۵۸۵	۱,۶۱۰	مرمت جوی و پشته (پته بندی) - مترمربع
۳,۰۵۵	۴۰	۰	۰	۰	۰	۱۰	۸۰۰	۲۲۰۰	۵	هرس درختچه - اصله
۲,۳۳۰	۳۵۰	۲۵۰	۲۰۰	۱۸۰	۱۷۰	۱۸۰	۲۲۰	۳۱۰	۴۷۰	کود شیمیایی مصرفی - کیلوگرم
۱,۱۵۵	۱۳۰	۱۵۰	۱۴۰	۹۵	۱۰۰	۱۲۵	۱۶۰	۱۴۵	۱۱۰	کود حیوانی مصرفی - مترمکعب
۲۲۴,۶۹۰	۳۶,۲۰۰	۳۱,۲۷۰	۲۶,۲۰۰	۲۰,۴۵۰	۲۵,۳۵۰	۲۰,۲۸۰	۲۴,۶۰۰	۱۹,۲۴۰	۲۱,۱۰۰	کندوکوب - مترمربع
۱,۳۹۰	۱۷۵	۱۸۰	۱۶۰	۱۴۰	۱۱۰	۳۲۰	۱۱۰	۷۰	۱۲۵	حذف کننده - اصله
۲,۶۸۰	۱۵۵	۳۱۵	۲۶۰	۲۹۰	۳۱۰	۳۰۰	۳۷۰	۳۱۰	۳۷۰	پرچینی - متر طول
۴,۹۴۵	۵۵۵	۶۵۰	۶۹۰	۵۲۵	۶۳۰	۵۴۰	۴۲۰	۴۹۰	۴۴۵	رفع خاموشی - شعله
۶,۳۸۵	۳۰	۱۵	۲۰	۵۶۰	۶۸۰	۹۰۰	۱۵۸۰	۱۴۵۰	۱۱۵۰	سمپاشی درختان - اصله
۲۶,۷۳۰	۴,۶۵۰	۴,۰۰۰	۵,۱۵۰	۲,۱۱۰	۲,۵۰۰	۲,۰۷۰	۲,۲۵۰	۱,۷۵۰	۲,۲۵۰	چمنکاری - مترمربع

حوزه امور شهر و فضای سبز
توسعه و گسترش فضای سبز

نه ماهه سال ۱۳۹۳										فضای سبز
جمع کل	آذر	آبان	مهر	شهریور	مرداد	تیر	خرداد	اردیبهشت	فروردین	
۱۱۷۵	۱۲۰	۱۱۰	۱۰۰	۱۰۰	۱۰۰	۱۱۰	۱۸۰	۱۸۰	۱۷۵	رنگ آمیزی پایه چراغ - عدد
۹	۱	۱	۱	۱	۱	۱	۱	۱	۱	رنگ آمیزی ساختمان - مترمربع
۱۱۵۳	۱۰۸	۱۱۰	۱۰۰	۱۰۰	۱۰۰	۱۲۵	۱۷۰	۱۷۵	۱۶۵	رنگ آمیزی نیمکت و سکو - عدد
۶۰۲۴۵	۴۵۰	۷۱۰	۸۰۰	۷۵۰	۷۰۰	۶۵۰	۶۰۰	۶۱۰	۹۷۵	شستشوی تجهیزات پارکی - تابلوی هشدار دهنده، تابلواعلانات، پایه چراغ، موانع LA - عدد
۱۱۵۶۰	۱۱۰	۵۰۰	۱۲۵۰	۲۶۰۰	۱۷۰۰	۱۹۰۰	۱۴۰۰	۱۴۰۰	۷۰۰	شستشوی درخت - اصله
۱۴۰۴۲۰	۱۰۰	۴۰۰	۱۳۰۰	۱۰۰۰	۱۵۵۰	۲۲۵۰	۳۰۵۰	۳۱۲۰	۱۶۵۰	شستشوی درختچه - اصله
۶۵۷۰	۳۸۰	۷۶۰	۸۳۰	۸۰۰	۶۸۰	۷۳۰	۷۸۰	۷۸۰	۸۲۰	شستشوی سطولهای زباله - عدد
۲۷۰۲۶۴	۱۳۰	۲۳۸۲	۲۳۹۸	۲۳۸۳	۲۳۷۸	۲۳۹۸	۲۳۹۸	۲۳۹۸	۲۳۹۸	شستشوی وسایل بازی - عدد
۳۲۵۹۰	۳۰۳۸۰	۳۰۶۷۰	۳۰۷۰۰	۳۰۶۵۰	۳۰۶۰۰	۳۰۶۱۰	۳۰۶۴۰	۳۰۶۷۰	۳۰۶۷۰	شستشوی مبلمان پارکی - عدد
۹۰	۱۰	۱۰	۱۰	۱۰	۱۰	۱۰	۱۰	۱۰	۱۰	رنگ آمیزی پایه تابلو - متر
۳۰۳۳۴۰۴۲۲	۹۲۰۴۰۸	۴۰۶۰۶۴	۴۰۵۰۶۷۴	۴۰۵۰۱۸۸	۴۰۵۰۱۸۸	۴۰۴۰۹۷۵	۴۰۴۰۹۷۵	۴۰۴۰۹۷۵	۴۰۴۰۹۷۵	شستشوی معابر - مترمربع
۲۷۰	۳۰	۳۰	۳۰	۳۰	۳۰	۳۰	۳۰	۳۰	۳۰	رنگ آمیزی المانهای پارکی - مترمربع
۶۲	۳	۳	۳	۳	۳	۳۸	۳	۳	۳	رنگ آمیزی وسایل بازی کودکان - مترمربع
۴۰۸۰۷۶۸	۱۴۰۱۹۰	۵۸۰۲۷۶	۴۷۰۸۷۰	۴۷۰۸۷۰	۴۷۰۸۷۰	۴۸۰۱۷۳	۴۸۰۱۷۳	۴۸۰۱۷۳	۴۸۰۱۷۳	نظافت معابر جنگل - مترمربع
۱۱۱۱۷	۱۰۸	۱۲۵	۱۱۷	۱۱۵	۱۱۰	۱۲۰	۱۳۰	۱۲۷	۱۶۵	رنگ آمیزی مبلمان پارکی - مترمربع
۴۶۳	۳۵	۳۰	۳۳	۵۰	۴۵	۵۵	۷۰	۷۵	۷۰	رنگ آمیزی سطل و مخازن زباله - عدد
۲۵۹۲	۲۱۵	۲۷۰	۲۲۰	۴۱۰	۲۷۰	۲۳۰	۲۴۰	۳۰۰	۲۳۷	اجرای تاسیسات برقی و روشنایی - مترمربع

نه ماهه سال ۱۳۹۳

فضای سبز

فروردین	اردیبهشت	خرداد	تیر	مرداد	شهریور	مهر	آبان	آذر	جمع کل	
۲,۱۰۰	۱,۵۰۰	۱,۸۰۰	۲,۱۳۵	۲,۷۰۰	۲,۱۱۵	۲,۶۰۵	۲,۸۸۰	۲,۴۲۰	۲۰,۲۵۵	اجرای شبکه آبرسانی - مترطول
۱۱۰	۵۰	۰	۰	۰	۰	۰	۰	۰	۱۶۰	احداث آبنا - مترمربع
۸	۵	۴	۴	۲	۵	۴	۶	۲	۴۲	تجهیز و نصب موتور بلمب - دستگاه
۱۰	۸	۱۰	۱۲	۲۲	۱۳	۲۴	۲۷	۲۱	۱۴۷	بازسازی آبخوری - عدد
۰	۱	۲	۰	۰	۰	۰	۰	۰	۳	بازسازی و ترمیم آبنا - مترمربع
۱۰,۵۰۰	۷۳۰	۱,۰۴۰	۱,۲۳۰	۱,۳۱۰	۱,۳۱۲	۱,۵۱۵	۱,۶۱۷	۱,۵۲۵	۱۱,۲۲۹	بازسازی تاسیسات برقی و مکانیکی - مترمربع
۳۵	۲۷	۳۵	۵۵	۲۷۰	۴۵۰	۷۰	۱۰۰	۱۲۰	۱,۱۶۲	بازسازی زمین بازی و ورزشی - مترمربع
۰	۱	۲	۰	۰	۰	۰	۰	۰	۳	بازسازی سرویس بهداشتی - مترمربع
۷۵۰	۳۵۰	۳۸۰	۴۷۵	۳۲۵	۴۲۰	۴۷۵	۴۲۰	۵۷۵	۴,۱۷۰	بازسازی شبکه آبرسانی - مترطول
۲۰	۱۰	۲۰	۲۵	۳۰	۲۵	۳۰	۴۰	۳۰	۲۳۰	مرمت و نگهداری ابنیه - مترمربع
۴۲۰	۳۶۵	۳۶۰	۴۲۰	۴۹۰	۴۶۰	۵۵۰	۴۵۰	۵۳۰	۴,۰۴۵	تعویض و تعمیر لامپ, حباب, کلاهک - عدد
۰	۰	۰	۰	۰	۰	۰	۰	۰	۰	تهیه و نصب پایه چراغ - عدد
۲۰	۲۵	۳۰	۵۰	۶۰	۵۰	۶۰	۵۰	۶۰	۴۰۵	تعمیر وسایل بازی - عدد
۲۵	۱۵	۲۰	۴۰۰	۲۴۰	۴۲۰	۲۰	۳۰	۵۰	۱,۲۳۰	تهیه و نصب کفیوش - مترمربع
۲۰۰	۳۵۰	۳۱۰	۲۱۰	۲۴۰	۳۸۰	۲۲۰	۲۵۰	۲۱۰	۲,۴۷۰	روسازی (خشکه چینی) - مترمربع
۲,۱۰۰	۱,۱۵۵	۱,۳۳۵	۱,۵۳۰	۱,۵۶۵	۱,۳۵۰	۱,۵۵۰	۱,۶۶۵	۱,۵۵۵	۱۳,۸۰۵	لوله گذاری - متر
۰	۰	۰	۰	۰	۰	۰	۰	۰	۰	تهیه و نصب چراغ - عدد
۲۴۰	۲۱۰	۲۱۰	۲۴۰	۲۷۰	۳۲۰	۳۷۰	۴۴۵	۳۳۰	۲,۶۴۵	نصب شیر فلکه و اتصالات - عدد

-حوزه امور شهر و فضای سبز
فعالیت‌های عمرانی و برقی فضای
سبز و بوستان ها

-حوزه امور شهر و فضای سبز
فعالیت‌های عمرانی و برقی فضای
سبز و بوستان ها

نه ماهه سال ۱۳۹۳

فضای سبز

جمع کل	آذر	آبان	مهر	شهریور	مرداد	تیر	خرداد	اردیبهشت	فروردین	
۲۷۶۷	۲۷۰	۳۸۰	۴۸۰	۳۰۰	۳۳۰	۳۰۵	۲۴۰	۱۸۷	۲۷۵	کابل کشی - متر
۷۴	۷	۷	۹	۹	۱۰	۶	۹	۸	۹	تعمیر موتور پمپ - دستگاه
۱۹۲۸	۳۲۰	۳۵۸	۳۲۲	۳۵۷	۱۹۹	۱۷۵	۱۱۳	۸۷	۹۶	تعمیر پایه چراغ - عدد
۱۴۷	۵	۱۰	۹	۳۲	۲۱	۴۸	۲	۱۲	۸	نصب و اجرای فونداسیون وسایل بدنسازی - دستگاه
۶۳۰۴۱۰	۷۰۰۴۲	۷۰۰۴۲	۷۰۰۴۲	۷۰۰۴۲	۷۰۰۴۲	۷۰۰۵۰	۷۰۰۵۰	۷۰۰۵۰	۷۰۰۵۰	نگهداری درختان معابر - آبیاری تانکری - مترمربع
۸۰۶۶۶۲۲۲	۹۶۰۵۸۸	۹۶۰۵۸۸	۹۶۰۵۸۸	۹۶۰۶۵۰	۹۶۰۶۵۰	۹۶۰۷۸۹۵۰	۹۶۰۷۸۹۵۰	۹۶۰۷۸۹۵۰	۹۶۰۷۸۹۵۰	نگهداری درختان معابر - سایر شیوه های آبیاری - مترمربع
۱۲۸۳۰۸	۱۴۳۹۷	۱۴۳۹۷	۱۴۳۹۷	۱۴۳۱۵	۱۴۳۱۵	۱۴۱۳۴	۱۴۱۳۴	۱۴۱۳۴	۱۴۰۸۵	نگهداری گل و گل کاری - مترمربع
۲۴۰۹۹۶۱	۲۶۶۷۷۵	۲۶۶۷۷۵	۲۶۷۳۶۰	۲۶۵۱۵۵	۲۶۵۱۵۵	۲۶۹۵۵۲	۲۶۹۵۵۲	۲۶۹۵۵۲	۲۷۰۰۸۵	نگهداری و ترمیم چمن - متر مربع
۳۲۹۷۹	۳۹۱۸	۳۹۱۸	۳۹۵۲	۳۷۳۵	۳۷۳۵	۳۴۳۵	۳۴۳۵	۳۴۳۵	۳۴۱۶	نگهداری سطل زباله، نیمکت و آبخوری - عدد
۶۴۴۴۳	۷۴۲۷	۷۴۲۷	۷۷۴۵	۷۴۲۱	۷۴۲۱	۶۷۵۰۶۰	۶۷۵۰۶۰	۶۷۵۰۶۰	۶۷۵۰۶۰	نگهداری آبنا و فواره فاقد روشنایی - مترمربع
۱۹۹۴	۲۱۲	۲۱۲	۲۱۹	۲۱۷	۲۱۷	۲۱۶	۲۱۶	۲۱۶	۲۱۹	نگهداری سرویس بهداشتی - چشمه
۴۷۶۳۵۹	۵۲۹۲۱	۵۲۹۲۱	۵۲۹۲۱	۵۲۹۲۱	۵۲۹۲۱	۵۲۹۲۱	۵۲۹۲۱	۵۲۹۲۱	۵۲۹۹۱	نگهداری ترون کاری - مترمربع
۰	۰	۰	۰	۰	۰	۰	۰	۰	۰	نگهداری آبنا و فواره واجد روشنایی - مترمربع
۶۹۶۰	۸۸۸	۸۸۸	۸۶۴	۷۶۶	۷۶۶	۶۹۷	۶۹۷	۶۹۷	۶۹۷	نگهداری انواع لوازم ورزشی و بدنسازی - قطعه
۰	۰	۰	۰	۰	۰	۰	۰	۰	۰	نگهداری و ترمیم چمن مصنوعی - متر مربع
۴۳۸۳	۴۶۸	۴۶۸	۵۲۵	۵۰۹	۵۰۹	۴۷۶	۴۷۶	۴۷۶	۴۷۶	نگهداری فلاور باکس (گلجای) - عدد
۳۶۸۱۸۶	۴۱۹۳۴	۴۱۹۳۴	۴۱۹۲۸	۴۲۰۶۵	۴۲۰۶۵	۳۹۶۰۲	۳۹۶۰۲	۳۹۶۰۲	۳۹۴۵۳۵۰	نگهداری رز و درختچه های زینتی - مترمربع
۴۱۵۸۶۶	۴۵۸۵۶	۴۵۸۵۶	۴۵۸۵۶	۴۶۱۵۹	۴۶۱۵۹	۴۶۴۹۵	۴۶۴۹۵	۴۶۴۹۵	۴۶۴۹۵	نگهداری جنگل کاری داخل محدوده - سایر شیوه های آبیاری - مترمربع
۳۹۹۷۸	۴۴۴۲	۴۴۴۲	۴۴۴۲	۴۴۴۲	۴۴۴۲	۴۴۴۲	۴۴۴۲	۴۴۴۲	۴۴۴۲	نگهداری جنگل کاری داخل محدوده - آبیاری تانکری - مترمربع
۳۳۵۳۸	۳۸۲۲	۳۸۲۲	۳۸۲۲	۳۸۲۲	۳۸۲۲	۳۶۱۰۵	۳۶۱۰۵	۳۶۱۰۵	۳۵۹۶۵	نگهداری گیاهان پوششی - مترمربع
۳۰۷۲۶	۳۰۴۱۴	۳۰۴۱۴	۳۰۴۱۴	۳۰۴۱۴	۳۰۴۱۴	۳۰۴۱۴	۳۰۴۱۴	۳۰۴۱۴	۳۰۴۱۴	نگهداری شبکه روشنایی چراغ با لامپ بخار سدیم - شعله

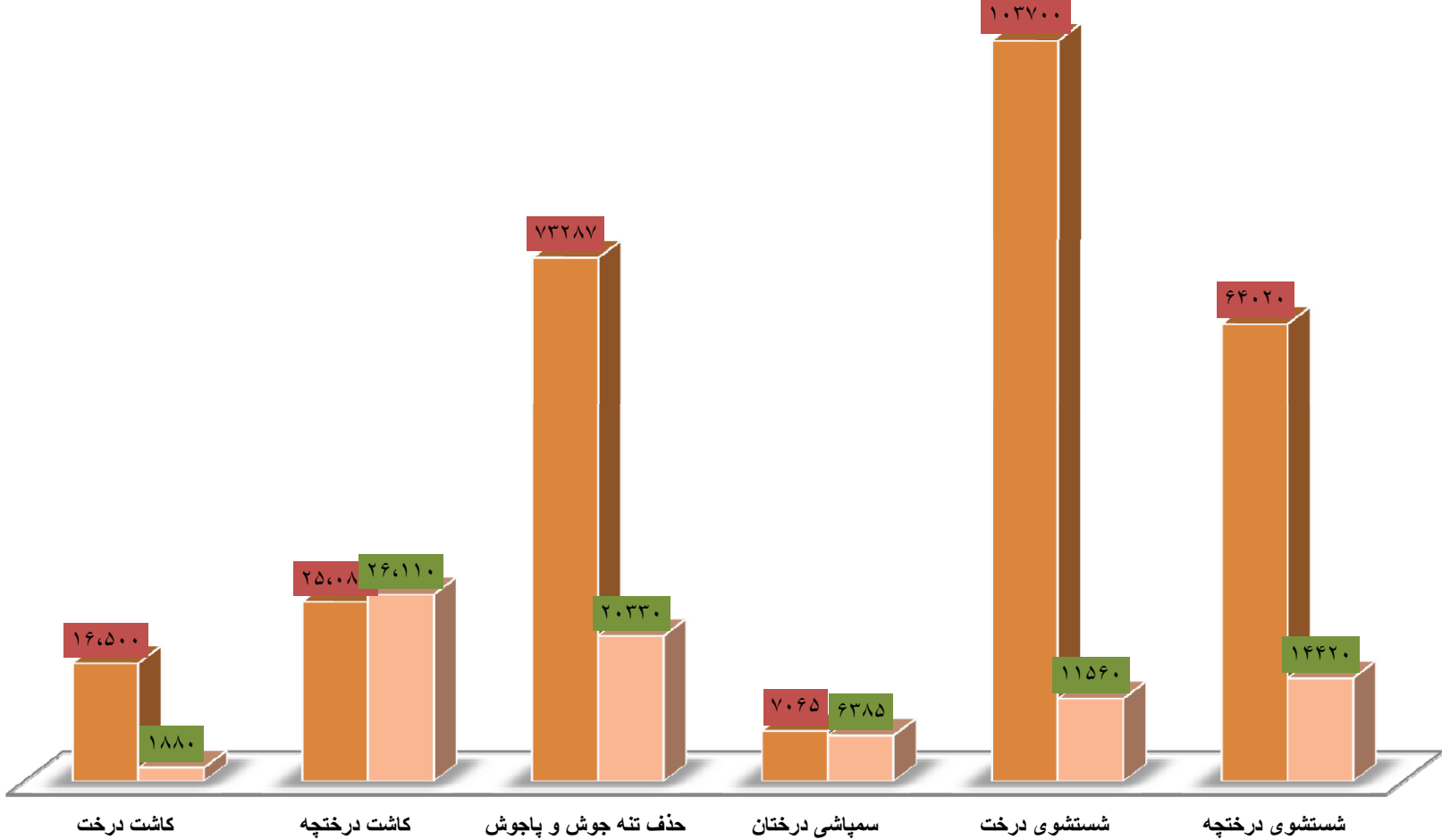
حوزه امور شهر و فضای سبز
نگهداری فضای سبز


نه ماهه سال ۱۳۹۳										فضای سبز
جمع کل	آذر	آبان	مهر	شهریور	مرداد	تیر	خرداد	اردیبهشت	فروردین	
۲۸۳۵	۳۱۵	۳۱۵	۳۱۵	۳۱۵	۳۱۵	۳۱۵	۳۱۵	۳۱۵	۳۱۵	نگهداری برکه - مترمربع
۱۵۵۷۷	۱۷۴۲	۱۷۴۲	۱۷۴۲	۱۷۴۲	۱۷۴۲	۱۷۱۹.۷	۱۷۱۹.۷	۱۷۱۹.۷	۱۷۰۷.۷	نگهداری و نگهداری ساختمان مسقف - مترمربع
۸۸۶۴۹	۹.۸۲۵	۹.۸۲۵	۹.۸۵۷	۹.۸۵۷	۹.۸۵۷	۹.۸۵۷	۹.۸۵۷	۹.۸۵۷	۹.۸۵۷	نگهداری و نگهداری وسایل بازی - مترمربع
۱.۲۱۸.۹۶۶	۱۳۶.۲۲۰	۱۳۶.۲۲۰	۱۳۶.۲۳۲	۱۳۵.۱۲۷	۱۳۵.۱۲۷	۱۳۵.۰۰۷	۱۳۵.۰۰۷	۱۳۵.۰۰۷	۱۳۵.۰۱۹	نظافت معابر خیابانها و میداين فضای سبز - مترمربع
۰	۰	۰	۰	۰	۰	۰	۰	۰	۰	نگهداری چاه با علم متعارف - حلقه
۸۰	۹	۹	۹	۹	۹	۹	۹	۹	۸	نگهداری چاه با علم ۲۴ ساعته - حلقه
۱۰۳	۱۱	۱۱	۱۱	۱۱	۱۱	۱۲	۱۲	۱۲	۱۲	نگهداری چاه با علم ۱۲ ساعته - حلقه
۸۸	۹	۹	۱۰	۱۰	۱۰	۱۰	۱۰	۱۰	۱۰	نگهداری سقا خانه ها - عدد
۱۰۰۳۵۱	۱۰۸۲	۱۰۸۲	۱۰۸۲	۱۱۷۶	۱۱۷۶	۱۱۶۸	۱۱۶۸	۱۱۶۸	۱۲۴۹	نگهداری شبکه روشنایی با لامپ کم مصرف تک شعله - پایه
۴۹۵	۵۵	۵۵	۵۵	۵۵	۵۵	۵۵	۵۵	۵۵	۵۵	نگهداری شبکه روشنایی با لامپ کم مصرف چهار شعله - پایه
۶۰۲۴	۷۵۴	۷۵۴	۷۴۲	۶۶۶	۶۶۶	۶۶۶	۶۶۶	۶۶۶	۶۴۴	نگهداری انواع آلاچيق و ميلمان داخلی آن - مترمربع
۱۰۴۰۲	۲۲۰	۲۲۰	۲۱۰	۱۶۰	۱۶۰	۱۰۸	۱۰۸	۱۰۸	۱۰۸	نگهداری ميز شطرنج و ميز پينگ پونگ - عدد

حوزه امور شهر و فضای سبز
نگهداری فضای سبز

■ نه ماهه ۹۲ ■ نه ماهه ۹۳

نمودار مقایسه ای عملکرد واحد فضای سبز (اصله)





عملکرد بازیافت

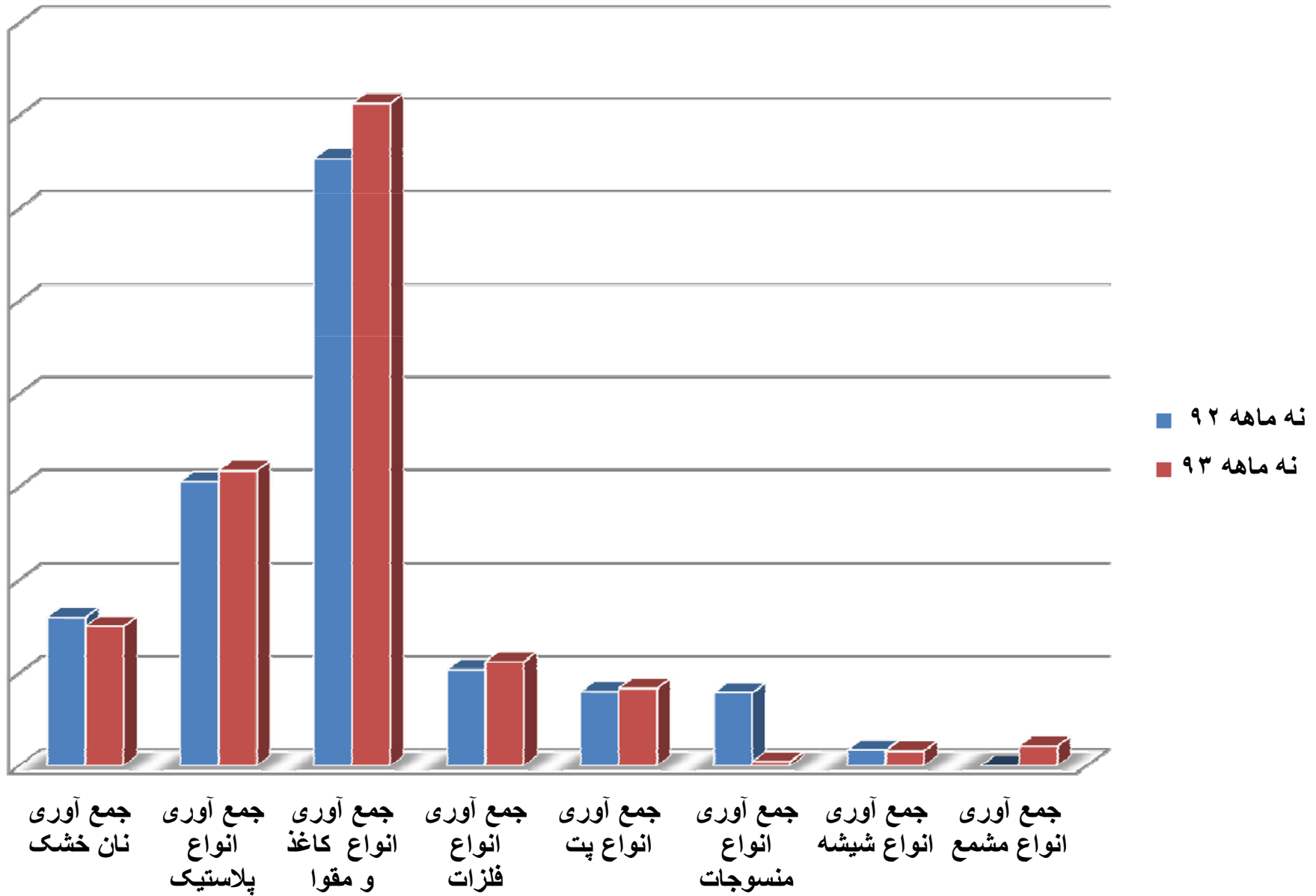



در نه ماهه سال ۹۳

در نه ماهه سال ۹۳										بازیافت منطقه
جمع کل	آذر	آبان	مهر	شهریور	مرداد	تیر	خرداد	اردیبهشت	فروردین	
۱۳۲	۳۰	۲۳	۱۷	۹	۵	۴	۱۰	۲۱	۱۳	آموزش مدارس تحت پوشش طرح - مورد
۲۲۱۶	۰	۱۱۰	۵۰	۰	۲۴۰	۴۴۰	۶۰۰	۴۹۵	۲۸۱	آموزش مراکز تجاری تحت پوشش طرح - مورد
۴۹۷	۶۹	۶۱	۵۶	۵۶	۴۸	۴۸	۵۱	۵۱	۵۷	مراکز فرهنگی و مذهبی تحت پوشش - عدد
۲۰۰	۲۴	۲۳	۱۷	۲۷	۲۱	۱۹	۲۴	۳۰	۱۵	آموزش مراکز اداری تحت پوشش طرح - مورد
۳۰۶	۳۴	۳۴	۳۴	۳۴	۳۴	۳۴	۳۴	۳۴	۳۴	مراکز بهداشتی و درمانی تحت پوشش - عدد
۹۳	۶	۳	۱	۰	۷۶	۰	۴	۲	۱	آموزش مراکز بهداشتی و درمانی تحت پوشش طرح - مورد
۱۷۱	۱۹	۱۹	۱۹	۱۹	۱۹	۱۹	۱۹	۱۹	۱۹	وانت ویژه بازیافت - دستگاه
۳۸	۳۸	۳۸	۳۸	۳۸	۳۸	۳۸	۳۲	۳۲	۳۲	کارگر بازیافت - نفر
۱۴	۱۴	۱۴	۱۴	۱۴	۱۴	۱۵	۱۵	۱۴	۱۴	غرفه های فعال و نصب شده - دستگاه
۱۵۰۳	۱۶۷۰	۱۶۹۰۷	۱۷۳۰۲۲	۱۶۱۰۷۴	۱۶۲۰۴۶	۲۰۲۰۹۸	۱۴۰۰۳۲	۱۸۴۰۹۷	۱۴۰۰۶۱	جمع آوری نان خشک - تن
۳۱۷۴	۳۱۹۰۱۳	۳۵۵۰۰۷	۳۲۹۰۵	۳۸۲۰۲۷	۳۴۲۰۷۳	۴۲۳۰۶۷	۳۵۰۰۵۴	۳۴۵۰	۳۲۶۰۴۸	جمع آوری انواع پلاستیک - تن
۷۱۲۸	۷۴۸۰۷۳	۶۱۱۰۶۶	۷۵۴۰۷۵	۷۷۰۰۹۱	۷۵۴۰۹۱	۷۶۲۰۳۱	۷۶۱۰۴۲	۷۹۹۰۴۴	۱۱۶۴۰۲۴	جمع آوری کاغذ و مقوا - تن
۱۱۲۲	۱۲۰۰۵۳	۱۲۹۰۷۹	۱۳۹۰۹۳	۱۳۲۰۸۶	۱۱۵۰۱۲	۱۲۱۰۳	۱۲۸۰۱۴	۹۷۰۶۸	۱۳۶۰۵۲	جمع آوری انواع فلزات - تن
۸۳۷	۱۰۶۰۰۳	۹۰۰۹۸	۸۵۰۴۱	۹۳۰۷	۷۳۰۳۹	۱۰۰۰۷	۹۱۰۵۶	۸۳	۱۱۲۰۲۵	جمع آوری پت - تن
۴۸	۵۰۲۷	۱۰۰۶۹	۲۰۲	۱۰۰۶	۱۲۰۶۲	۵۰۹۴	۴۰۱۱	۱۰۰۳	۵۰۰۲	جمع آوری منسوجات - تن
۲۱۵	۰	۰	۰	۰	۰	۰	۰	۰	۲۱۴۰۹۴	جمع آوری مشمع - تن
۱۵۶	۲۵۰۵۳	۳۱۰۴۷	۱۰۰۴	۱۵۰۵۴	۵۰۲۱	۱۳۰۷۵	۲۰۰۰۸	۲۳۰۳۴	۱۰۰۵۶	جمع آوری زایدات دفنی - تن
۱۶۳	۱۲۰۰۲	۲۵۰۰۷	۱۷۰۵۸	۲۲۰۵۳	۱۳۰۲۱	۲۳۰۴	۲۳۰۷۷	۱۵۰۴	۱۰۰۲۷	جمع آوری انواع شیشه - تن

حوزه امور شهر و فضای سبز - ادارات بازیافت - فعالیتهای جمع آوری

نمودار مقایسه ای عملکرد بازیافت (تن)





عملکرد زیباسازی



نه ماهه سال ۱۳۹۳

زیباسازی منطقه

جمع کل	آذر	آبان	مهر	شهریور	مرداد	تیر	خرداد	اردیبهشت	فروردین	
۴۰۰	۵۰	۷۰	۵۰	۵۰	۵۵	۵۰	۳۰	۲۵	۲۰	اجرای طرح روی تابلو - مورد
۱۵۳	۱۶	۱۷	۱۶	۱۶	۱۷	۱۶	۱۸	۲۰	۱۷	اجرای طرحهای خاص آذین بندی - مورد
۵۵	۰	۰	۰	۰	۰	۰	۲۰	۱۵	۲۰	احداث آبنما - مترمربع
۸۷۱۵۰۰	۹۹۰۵۰۰	۹۸۰۵۰۰	۱۰۸۰۲۰۰	۹۳۰۰۰۰	۱۰۵۰۵۰۰	۹۵۰۸۰۰	۹۱۰۰۰۰	۸۷۰۵۰۰	۹۲۰۵۰۰	شستشوی و پاکسازی نما - مترمربع
۴۳۵	۳۵	۵۵	۴۰	۴۰	۳۸	۳۶	۵۷	۵۶	۷۸	تهیه و نصب پلاک آبی - عدد
۴۲۹	۴۰	۵۸	۴۰	۴۵	۴۶	۳۳	۶۰	۵۲	۵۵	تهیه و نصب پلاک معابر - عدد
۵۵۵	۵۰	۶۵	۷۰	۶۰	۵۲	۵۶	۶۲	۶۱	۷۸	تهیه و نصب پلاک منازل - عدد
۵۰	۲	۳	۶	۷	۶	۷	۶	۵	۸	تهیه و نصب تابلوی شناسایی میادین - عدد
۱۱	۱	۲	۱	۱	۱	۱	۱	۲	۱	تهیه و نصب تابلوی معرفی اماکن - عدد
۱۵۵	۱۵	۲۰	۱۵	۱۰	۱۵	۲۰	۱۵	۲۰	۲۵	تهیه و نصب تابلوی معرفی معابر - عدد
۲۸۸۴	۵۵۰	۳۹۰	۳۵۰	۳۴۰	۳۷۰	۳۳۰	۲۷۰	۱۴۰	۱۴۴	حذف پلاکاردهای غیر مجاز - عدد
۴۷۴	۲۹	۳۵	۴۲	۵۱	۶۷	۹۲	۱۰۵	۲۱	۳۲	حذف تابلوهای زائد و غیر مجاز - عدد
۳۴۱	۲۰	۳۳	۴۰	۳۵	۳۶	۵۱	۷۴	۲۱	۳۱	حذف زوائد نماها - عدد
۴۸	۳	۳	۶	۶	۴	۴	۱۰	۷	۵	حذف سایبانهای فرسوده - عدد
۴۲۹	۱۷	۱۵	۱۷	۶۵	۶۹	۹۰	۹۳	۳۰	۳۳	حذف موانع فیزیکی - عدد
۴۱۰	۱	۴۰۲	۱	۱	۱	۱	۱	۱	۱	ساماندهی بالکن ها - عدد
۶۵۷۵	۱۰۵۰	۱۰۰۰	۱۴۵۰	۶۸۰	۶۶۰	۴۶۰	۶۱۰	۲۶۰	۴۰۵	محو تبلیغات غیر مجاز - مترمربع
۲۴۲۰	۲۰۰	۲۵۰	۲۲۰	۳۸۰	۱۷۰	۱۰۰	۳۰۰	۲۴۰	۵۶۰	نازک کاری (نماکاری) - مترمربع
۸۱۵۰	۱۱۰۰	۱۰۰۰	۹۰۰	۹۰۰	۸۵۰	۷۰۰	۸۰۰	۹۰۰	۱۰۰۰	تهیه و نصب پارچه رنگی - مترطول
۲۷۸۳	۴۰۳	۳۶۸	۲۶۸	۲۶۸	۳۶۸	۲۶۸	۲۸۸	۲۶۸	۲۸۴	تهیه و نصب پرچم - تخته
۵۵۳۰	۷۱۰	۶۱۰	۵۱۰	۵۲۰	۶۱۲	۵۲۰	۷۲۰	۵۱۸	۸۱۰	تهیه و نصب پروژکتور - دستگاه
۶۷۰۰	۹۰۰	۱۰۰۰	۸۰۰	۶۰۰	۸۰۰	۷۰۰	۶۵۰	۶۰۰	۶۵۰	تهیه و نصب انواع پلاکارد پرچمی و آویز ساده - مترآز

- حوزه امور شهر و فضای سبز
ادارات زیبا سازی - بازرسانی
اماکن و معابر

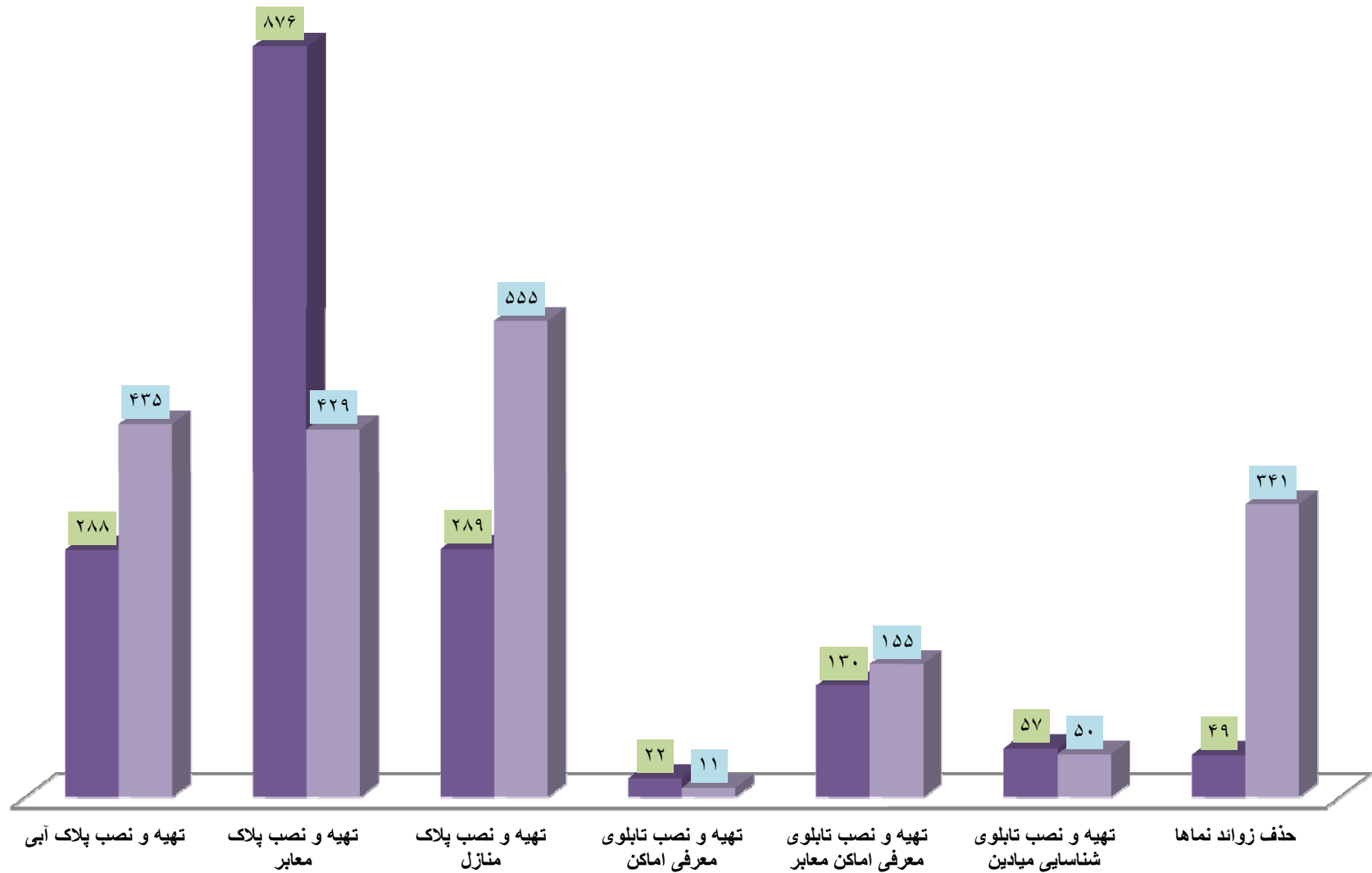
نه ماهه سال ۱۳۹۳										زیباسازی منطقه
جمع کل	آذر	آبان	مهر	شهریور	مرداد	تیر	خرداد	اردیبهشت	فروردین	
۵۳۰۰	۵۰۰	۷۰۰	۶۰۰	۵۰۰	۶۰۰	۵۰۰	۷۰۰	۵۰۰	۷۰۰	نصب داربست - مترمربع
۱۴۵۰۰	۲۳۰۰	۲۳۵۰	۴۲۰۰	۱۲۰۰	۸۰۰	۷۰۰	۸۰۰	۷۵۰	۱۳۰۰	تهیه و نصب ریسه شیلنگی - متر
۴۱۶	۱۶	۱۵	۱۴	۱۳	۱۴	۱۳	۱۴	۱۵	۳۰۲	چاپ انواع بنر و بیلبرد - عدد
۲۸۳۱۰۰	۸۰۹۰۰	۱۸۰۵۰۰	۱۵۰۵۰۰	۱۷۰۴۰۰	۱۵۰۲۰۰	۱۴۰۲۵۰	۹۱۰۳۵۰	۱۵۰۵۰۰	۸۶۰۵۰۰	پاکسازی نما با واتر جت - مترمربع
۲۱۷۷۰	۲۰۸۵۰	۲۰۴۴۰	۳۰۰۶۰	۲۰۸۲۰	۳۰۳۴۰	۲۰۴۳۰	۲۰۰۱۰	۱۰۱۴۰	۱۰۶۸۰	پاکسازی نما با واتر سند پلاست - مترمربع
۶۶۴۸۰	۴۰۳۰۰	۳۰۹۰۰	۴۰۸۰۰	۱۰۰۹۰۰	۳۰۶۰۰	۳۰۵۰۰	۵۰۳۰۰	۲۴۰۸۸۰	۵۰۳۰۰	پاکسازی نما با مواد پوشاننده - مترمربع
۳۲	۴	۶	۴	۳	۳	۲	۳	۳	۴	نور پردازی - محور
۳۰۹	۲۷	۳۹	۳۶	۲۹	۲۲	۲۵	۵۲	۴۰	۳۹	جمع آوری پلاک آبی - عدد
۱۰	۱	۲	۱	۱	۱	۱	۱	۱	۱	چاپ فلکسی فیس - عدد
۱۶۱۲۰	۱۰۲۰۰	۱۰۵۰۰	۲۰۱۰۰	۳۰۰۲۰	۲۰۲۲۰	۱۰۸۳۰	۱۰۱۰۰	۱۰۲۹۰	۱۰۸۶۰	اجرای نقاشی دیواری - مترمربع
۳۴	۴	۵	۴	۳	۴	۳	۴	۳	۴	پاکبینه و ترمیم مجسمه - مورد
۶	۰	۱	۱	۰	۰	۱	۱	۱	۱	تهیه و نصب مجسمه - مورد
۱	۰	۰	۰	۰	۰	۰	۰	۰	۱	احداث سرویس بهداشتی پرتابل - چشمه
۶۹۴۴۰	۵۰۸۰۰	۶۰۷۰۰	۲۲۰۰۰۰	۱۷۰۵۰۰	۳۰۴۰۰	۱۰۶۰۰	۴۰۰۰۰	۳۰۳۸۰	۵۰۶۰	رنگ آمیزی زرده - مترمربع
۱۰	۰	۰	۰	۰	۰	۰	۰	۰	۱۰	رنگ آمیزی فلاور باکس - عدد
۱۷۵۲۵۰	۴۰۰۰۰۰	۱۳۰۰۰۰	۳۰۰۰۰۰	۱۳۰۰۰۰	۱۴۰۰۰۰	۱۴۰۰۰۰	۱۴۰۷۰۰	۱۳۰۳۰۰	۲۳۰۲۵۰	رنگ آمیزی جدول و گاردریل - متر
۱۵۵۲	۱۹۰	۱۷۵	۱۷۰	۶۵	۱۶۰	۲۷۰	۱۸۰	۱۵۲	۱۹۰	رنگ آمیزی پایه چراغ - عدد
۳۳۴	۵۰	۶۰	۵۵	۳۵	۲۵	۴۰	۳۰	۱۴	۲۵	رنگ آمیزی سرپناه ایستگاه اتوبوس - عدد
۹۴۰۰۰	۱۷۰۶۰۰	۱۸۰۷۰۰	۱۷۰۶۰۰	۱۴۰۰۳۰	۳۰۹۴۰	۳۰۸۵۰	۵۶۰۰۰	۶۰۱۰۰	۶۰۵۸۰	رنگ آمیزی نرده و موانع ترافیکی - مترمربع
۳۸۵	۶۰	۴۰	۵۰	۵۵	۴۰	۲۵	۳۰	۴۵	۴۰	رنگ آمیزی نیمکت و سکو - عدد
۲۹۸۰	۳۰۰	۳۵۰	۴۰۰	۳۷۰	۳۰۰	۲۷۰	۳۸۰	۳۳۰	۲۸۰	رنگ آمیزی کرکره مغازه ها - مترمربع
۹۰۵۸۵	۱۲۰۲۰۰	۱۱۰۲۰۰	۱۰۰۴۰۰	۹۰۸۲۰	۱۰۰۳۴۰	۹۰۵۰۰	۸۰۹۰۵	۸۰۱۰۰	۱۰۰۱۲۰	رنگ آمیزی پایه تابلو - متر

حوزه امور شهر و فضای سبز - ادارات
زیباسازی - فعالیتهای رنگ آمیزی

نه ماهه سال ۱۳۹۳										زیباسازی منطقه
جمع کل	آذر	آبان	مهر	شهریور	مرداد	تیر	خرداد	اردیبهشت	فروردین	
۵۹۰۰	۵۰۰	۶۰۰	۵۵۰	۵۰۰	۵۵۰	۵۰۰	۴۵۰	۱۰۰۰	۱۲۵۰	رنگ آمیزی المانهای پارکی - مترمربع
۴۴۹۰	۵۰۰	۴۵۰	۴۰۰	۳۰۰	۴۰۰	۶۰۰	۵۰۰	۷۲۰	۶۲۰	رنگ آمیزی تابلوهای هشدار دهنده - مترمربع
۱۹۵۰	۲۰۰	۲۵۰	۲۰۰	۳۰۰	۲۰۰	۳۰۰	۲۰۰	۱۰۰	۲۰۰	رنگ آمیزی تابلوی اعلانات و آگهی - مترمربع
۸۵۲۵	۸۳۰	۹۹۰	۹۳۰	۱۰۲۰	۶۷۰	۸۰۰	۱۰۲۰	۱۰۲۰	۱۲۴۵	رنگ آمیزی موانع II - متر
۰	۰	۰	۰	۰	۰	۰	۰	۰	۰	رنگ آمیزی وسایل بازی کودکان - مترمربع
۱۳۴۰	۲۵۰	۲۰۰	۱۵۰	۱۲۰	۱۵۰	۱۲۰	۱۵۰	۱۰۰	۱۰۰	رنگ آمیزی مبلمان پارکی - مترمربع
۳۶۰	۴۰	۵۰	۴۰	۳۰	۴۰	۳۰	۴۰	۵۰	۴۰	رنگ آمیزی سطل و مخازن زباله - عدد

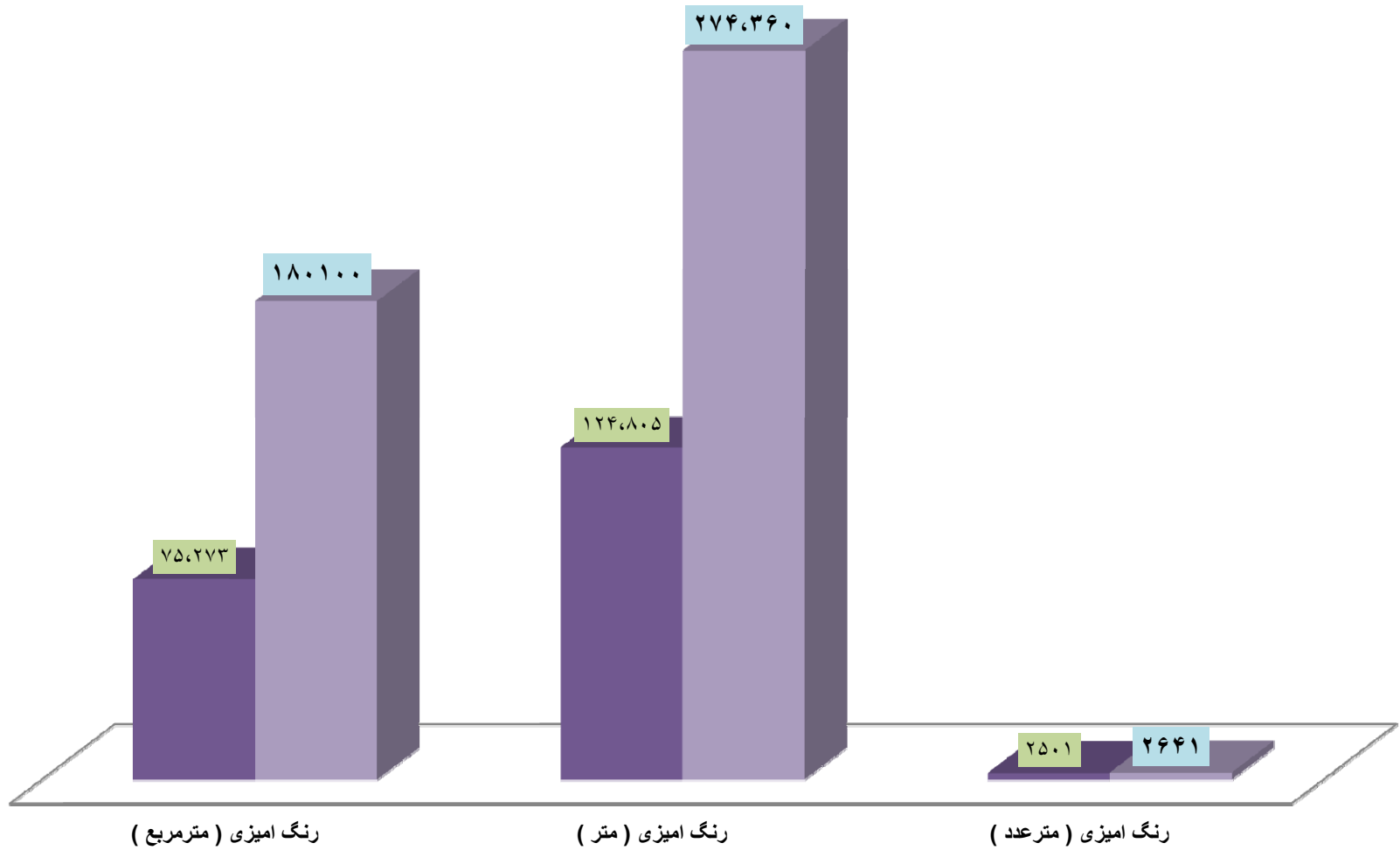
نمودار مقایسه ای عملکرد واحد زیباسازی


■ نه ماهه ۹۲ ■ نه ماهه ۹۳



نمودار مقایسه ای عملکرد واحد زیباسازی

■ نه ماهه ۹۲ ■ نه ماهه ۹۳





عملکرد ساماندهی



نه ماهه سال ۹۳										ساماندهی
فروردین	اردیبهشت	خرداد	تیر	مرداد	شهریور	مهر	آبان	آذر	جمع کل	
۱	۰	۲۹	۷	۱	۱۷	۰	۱۸	۱۲	۸۵	ابلاغ رای کمیسیون بند ۲۰ - مورد
۰	۰	۰	۰	۰	۰	۰	۰	۰	۰	اتلاف سنگهای ولگرد - لاشه
۰	۰	۱	۳	۲	۴	۰	۰	۲	۱۲	اعتراض به رای کمیسیون بند ۲۰ - مورد
۰	۰	۰	۰	۰	۰	۰	۰	۰	۰	انتقال کارگاههای مزاحم مشمول طرح انتقال - باب
۱	۰	۰	۰	۰	۰	۰	۰	۰	۱	انتقال کیوسک مطبوعات - دستگاه
۰	۰	۰	۰	۰	۰	۰	۰	۰	۰	پلمب مغازه های غیر مجاز - باب
۱۵	۱۲	۱۱	۴	۱۱	۵	۱۱	۱۶	۷	۹۲	تشخیص مزاحمت(بدون طرح در کمیسیون) - باب
۱۶۰	۱۶۵	۱۷۶	۱۴۱	۱۶۹	۱۵۳	۱۵۰	۱۴۸	۱۶۹	۱۴۳۱	تله تحویلی - عدد
۵	۳	۰	۳	۳	۳	۱۰	۷	۵	۳۹	تعطیل و پلمب واحدها و کارگاههای مزاحم - باب
۰	۲	۰	۰	۰	۰	۰	۰	۰	۲	تغییرشغل کارگاههای مزاحم - باب
۴۹	۶۰	۶۱	۲۲	۲۸	۲۹	۲۳	۳۴	۵۰	۳۵۶	رفع مزاحمت(بدون طرح در کمیسیون) - باب
۱۷	۵	۶	۷	۵	۹	۷	۸	۴	۶۸	شکایت از کارگاههای صنوف مزاحم - مورد
۴۶	۶۸	۸۴	۸۰	۲۴۵	۱۱۶	۱۰۶	۱۵۲	۱۳۰	۱۰۲۷	صدور اخطاریه - برگ
۲۶	۲۹	۲۱,۳	۲۵,۷۵	۲۲	۲۳	۲۵	۲۷	۲۷	۲۲۶	طعمه گذاری سم خالص - کیلوگرم
۱	۰	۱	۳	۱	۰	۰	۱	۲	۹	فک پلمب غیر مجاز توسط ذینفع - باب
۵	۱	۲	۱۲	۶	۴	۱۲	۵	۳	۵۰	فک پلمب مجاز - باب
۱۳۰	۱۳۵	۱۲۵	۱۳۵	۱۲۵	۱۳۰	۱۰۵	۱۰۵	۱۱۴	۱۱۰۴	لاشه بابی و دهن بهداشتی - لاشه
۱۱	۱	۳	۳	۳	۴	۲	۴	۲	۳۳	شکایت بی مورد - مورد
۱۰	۲۱	۱۵	۱۳	۱۰	۲۷	۲۰	۳۵	۱۴	۱۶۵	شناسایی و تشکیل پرونده جهت اعمال تبصره ب ۲۰ ماده ۵۵ - پرونده
۰	۹	۱	۷	۰	۵	۰	۳۲	۴	۵۸	تنظیم صورتجلسه اعضای کمیسیون بند ۲۰ - مورد
۰	۱۹	۷	۷	۱۸	۵	۰	۳۲	۴	۹۲	صدور کمیسیون بند ۲۰ - باب
۳	۲	۰	۰	۳	۰	۰	۰	۰	۸	در انتظار اجرای رای - باب
۳	۲	۲	۰	۰	۷	۵	۴	۳	۲۶	اجرای آراء تعطیل کمیسیون بند ۲۰ ماده ۵۵ - رای
۱۰	۱۸	۲۱	۵	۱۸	۴۹	۱۵	۳۰	۱۸	۱۸۴	اجرای آراء تمهید کمیسیون بند ۲۰ ماده ۵۵ - رای
۷۹	۱۰۶	۱۳۴	۱۳۷	۱۷۱	۲۵۷	۱۷۹	۱۷۰	۱۸۷	۱۴۲۰	کنترل آراء قدیمی - ففره

نه ماهه سال ۹۳										ساماندهی
جمع کل	آذر	آبان	مهر	شهریور	مرداد	تیر	خرداد	اردیبهشت	فروردین	
۱۴۲۵۵	۱۴۷۶	۱۵۷۸	۱۳۲۸	۱۴۶۴	۱۴۱۸	۱۹۵۰	۱۵۱۴	۱۸۱۳	۱۷۱۴	مناقصه طعمه کناری شده - عدد
۳	۰	۰	۰	۰	۰	۰	۰	۳	۰	زنده گیری سنگهای ولگرد - قلاده
۱۵۰	۰	۰	۰	۱۰	۱۷	۱۱۵	۰	۸	۰	همکاری با آتش نشانی جهت نصب سیستم اطفاء ایمنی - مورد
۱۴	۳	۱	۱	۲	۲	۱	۱	۰	۳	پرونده های ارجاعی به واحد حقوقی - عدد
۳	۰	۲	۰	۰	۱	۰	۰	۰	۰	گزارش کاربری معابر به شهر سازی - فقره
۴۲۱	۴۷	۴۷	۴۷	۴۵	۴۷	۴۷	۴۷	۴۷	۴۷	بازدید و کنترل کیوسکها - دستگاه

نمودار مقایسه ای عملکرد واحد ساماندهی

■ نه ماهه ۹۲ ■ نه ماهه ۹۳

